

-6-

番号	部品	数量	部品	数量	部品	数量
1	あたまた	1	うて	2	ふともも	2
2	からだ	1	みぎて	1	すね	2
3	かた	2	ひだりて	1	あし	2
4	このうて	1	12	ほしまたん	<	1

部品を交換しよう
あひん こうかん

-5-

AXアームII
はかいりよくばつかんだ!!
80マッパほうて

AXスコップII
かちんけいしことも
マッパリョクだ!!

AXソーアームII
ほりまぐるぞ!!
とおいちゆうち

AXドリルII
ほってほって
アーム

オプションパーツ

-4-

食事を摂らないでください

火気厳禁
火を近づけないでください

感電注意
素手で触らないでください

気を付けよう

シエフにはなれませんか
おたでないでください
たいはなれませんか
おたでないでください

-3-

頭が回ると!!
あたりをくまなくみわたすぞ

腰が回ると!!
うしろにさいにあるまわらせ
ツイストたつておたれさせ

腕が回ると!!
どんなものでもつかめるぞ

こまかな動き

株式会社アクシス **ロボットをつくらう!!** 制作委員会
URL : <http://www.kk-axis.co.jp/>

AXIS

AXROBO

えーえつくするぼ

とりあつかいせつめいしょ

取扱説明書

もくじ

- 概要 AXロボとは? 1
- スペック AXロボの性能 2
- 動作 こまかな動き 3
- 注意 気を付けよう 4
- 別売部品 オプションパーツ 5
- パーツリスト 部品を交換しよう 6

AXロボとは?

AXロボは環境にやさしい素材でできており、ボディのほとんどがダンボール製で、100%再生紙を使用している!!
まんがー燃えてしまっても有害なガスが発生しないぞ!!
さらに、微生物に分解されて土に還り、肥料となる
スーパーロボットだ!

-1-

AXロボの性能

なまえ	AXロボ
おくゆき	5.5m
はば	13m
たかさ	22.5m
おもさ	200 t
どうりょく	たいようでんち
かどうじかん	60ふん
ちから	60ばりき

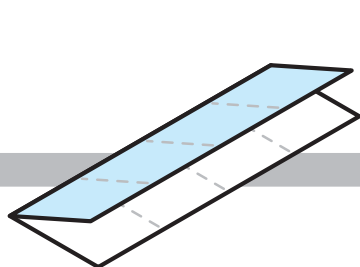
-2-

AXロボ 取扱説明書の作り方

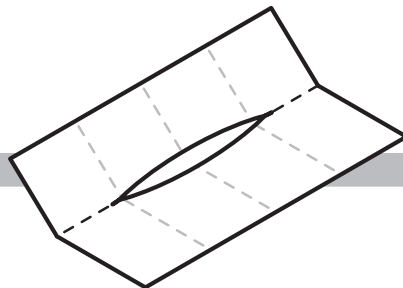
かみ
紙がやぶけないように、ていねいに折ってね。

はじめ

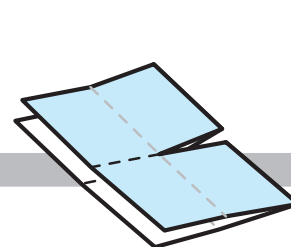
① たて半分に折る
はんぶん お



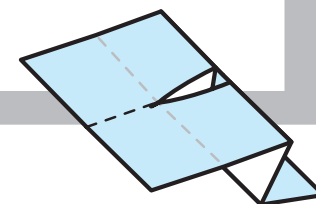
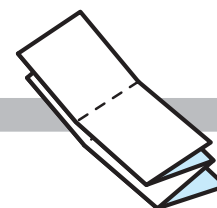
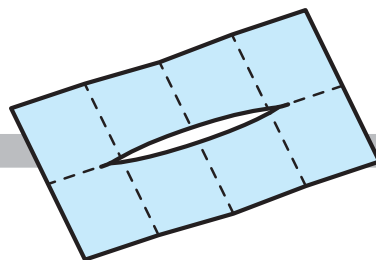

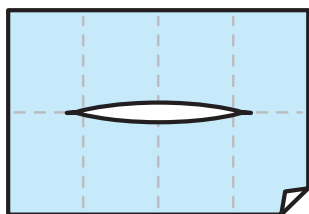
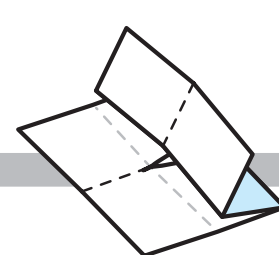
② 広げる
ひろ



③ よこ半分に折る
はんぶん お



④ 上側を半分に折る
うらがわ はんぶん お



かんせい

⑧ じょうずに折ると…
お

⑦ もういちど 広げて、
ひろ

⑥ 裏側も半分に折る
うらがわ はんぶん お

⑤ 裏返しにする
うらがえ

わからないときは、
かがくかん
科学館の人に聞いてね。
き